

## 行政執行案件辦理情形概況分析

為保障國家公法債權，法務部行政執行署所屬行政執行機關對公法上金錢給付義務逾期不履行者，依法辦理強制執行，除了採取扣押、查封、拍賣義務人之財產，並於符合法定要件時，適時限制義務人出境、核發禁止命令限制其生活與消費行為、聲請法院裁定拘提、管收等措施，以落實公權力，增裕國庫收入，培養民眾守法意識。為了解行政執行案件之收結概況及其辦理情形，爰以近 10 年（97 年至 106 年，以下同）之相關統計數據進行分析。

### 一、近 10 年行政執行新收件數大幅成長，自 97 年 356 萬件增至 106 年 936 萬件；新收案件種類以罰鍰案件最多，占五成一。

近 10 年行政執行案件總計新收近 5,924 萬件，自 97 年 356 萬件增至 106 年 936 萬件，新收件數大幅成長。案件種類以罰鍰案件 3,029 萬件最多，占全部新收案件之 51.1%，其次依序為財稅案件 1,205 萬件（占 20.3%）、費用案件 1,202 萬件（占 20.3%）、健保案件 488 萬件（占 8.2%）。

觀察各類案件年度變化，（一）財稅案件自 97 年 141 萬件降至 106 年 99 萬件；（二）健保案件新收件數介於 43 萬件至 58 萬件之間；（三）罰鍰案件自 97 年起呈增加，係因各監理及交通事件裁決單位為避免違反道路交通管理處罰條例案件逾裁處時限<sup>1</sup>，大量移送是類逾期未繳納之案件；99 年起利用電腦系統處理此類案件，加快移送速度，致 100 年攀升至 388 萬件；此外，105 年起第 3 代監理系統運作，且臺北市及新北市政府加強清理違反道路交通管理處罰條例案件，使近 2 年新收件數大幅成長，106 年達到 471 萬件之高峰；（四）費用案件 103 年以前變化不大，約介於 51 萬件至 69 萬件之間，104 年大幅增至 254 萬件，係因 102 年 1 月 1 日起機車之汽車燃料使用費不再隨行照換發徵收，改為比照汽車於每年 7 月份徵收，各監理單位 103 年底起陸續將 101 年度以前之汽車燃料使用費及 102 年度之機車汽車燃料使用費滯納案件移送行政執行，另 104 年 7 月起 ETC 通行費移送強制執行之額度降低<sup>2</sup>，規費法案件大幅增加，致 106 年費用案件新收件數高達 309 萬件。（詳表 1）

<sup>1</sup> 95 年 2 月 5 日施行之行政罰法第 27 條第 1 項規定：「行政罰之裁處權，因三年期間之經過而消滅」。

<sup>2</sup> 104 年 7 月 27 日修正 ETC 欠費追繳作業注意事項第 16 點第 2 項規定，由原訂移送強制執行額度為 7,500 元，修訂為欠繳通行費累計金額逾新臺幣 300 元者即移送強制執行。

表 1 行政執行案件新收件數

單位：件、%

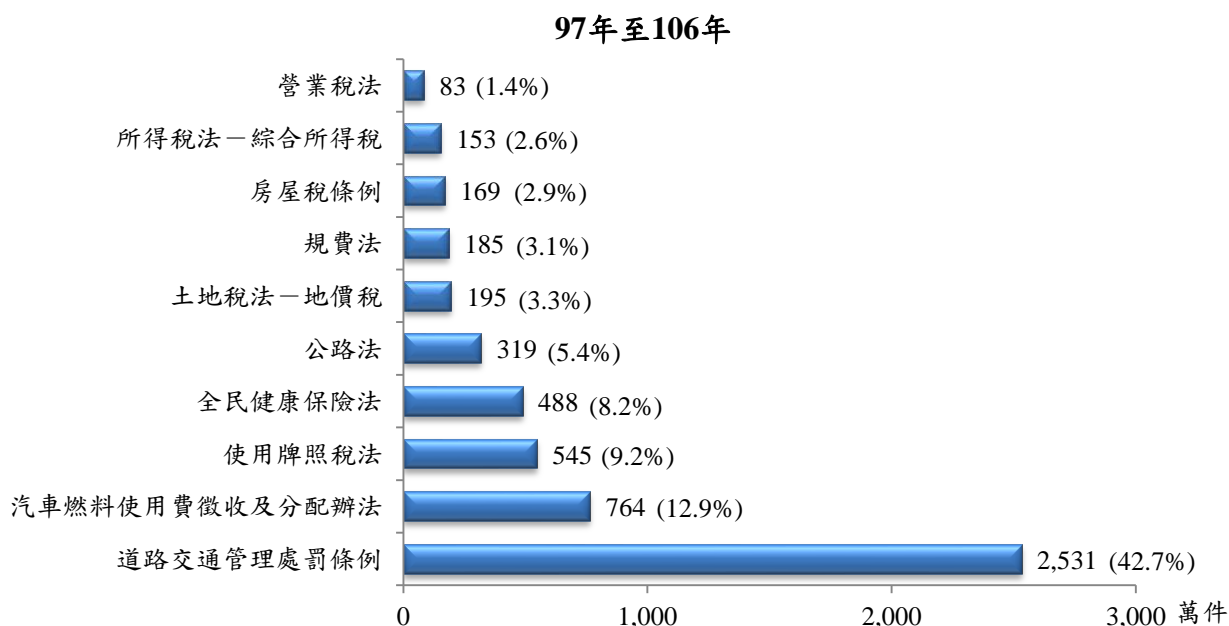
年別	總計		財稅		健保		罰鍰		費用	
	件數	百分比	件數	百分比	件數	百分比	件數	百分比	件數	百分比
97年至106年	59,239,251	100.0	12,052,652	20.3	4,875,237	8.2	30,287,179	51.1	12,024,183	20.3
97年	3,557,507	100.0	1,410,915	39.7	468,886	13.2	1,159,473	32.6	518,233	14.6
98年	4,594,869	100.0	1,606,032	35.0	438,801	9.5	2,015,042	43.9	534,994	11.6
99年	5,324,614	100.0	1,453,587	27.3	446,442	8.4	2,845,125	53.4	579,460	10.9
100年	6,143,781	100.0	1,286,046	20.9	445,992	7.3	3,882,729	63.2	529,014	8.6
101年	5,964,415	100.0	1,223,426	20.5	461,431	7.7	3,686,032	61.8	593,526	10.0
102年	4,902,687	100.0	1,060,340	21.6	454,327	9.3	2,722,345	55.5	665,675	13.6
103年	4,769,211	100.0	1,102,359	23.1	504,594	10.6	2,478,796	52.0	683,462	14.3
104年	6,532,005	100.0	877,417	13.4	521,499	8.0	2,589,496	39.6	2,543,593	38.9
105年	8,090,349	100.0	1,037,933	12.8	571,381	7.1	4,197,438	51.9	2,283,597	28.2
106年	9,359,813	100.0	994,597	10.6	561,884	6.0	4,710,703	50.3	3,092,629	33.0

說明：行政執行案件依性質別區分為(A)財稅案件（欠繳稅款案件，如營業稅、綜合所得稅、營利事業所得稅、地價稅、房屋稅等）；(B)健保案件（欠繳健保費案件）；(C)罰鍰案件（欠繳罰鍰案件，如違反道路交通管理處罰條例）；(D)費用案件（欠繳其他費用案件，如欠繳勞保費）。

二、新收案件前 10 名之案由以道路交通管理處罰條例最多，其次為汽車燃料使用費徵收及分配辦法，兩者合占總新收件數之五成六。

近 10 年行政執行新收案件前 10 名之案由，以道路交通管理處罰條例 2,531 萬件最多，占全部新收案件之 42.7%，其次為汽車燃料使用費徵收及分配辦法 764 萬件（占 12.9%），兩者合占總新收件數之五成六，第 3 名為使用牌照稅法 545 萬件（占 9.2%），全民健康保險法 488 萬件（占 8.2%）居第 4，公路法 319 萬件（占 5.4%）居第 5。（詳圖 1）

圖 1 行政執行新收案件前 10 大案由



三、近 10 年總計終結 5,624 萬件，其中完全繳清者占二成八，惟 106 年升至三成六；各年結案率均在 50% 以上。

近 10 年行政執行終結案件總計 5,624 萬件，其中全部發憑證者 3,665 萬件，占所有終結件數之 65.2%，完全繳清 1,580 萬件占 28.1%，惟 106 年以全部發憑證結案者比率已降至五成八，完全繳清者則升至三成六。(詳表 2)

表 2 行政執行案件終結情形

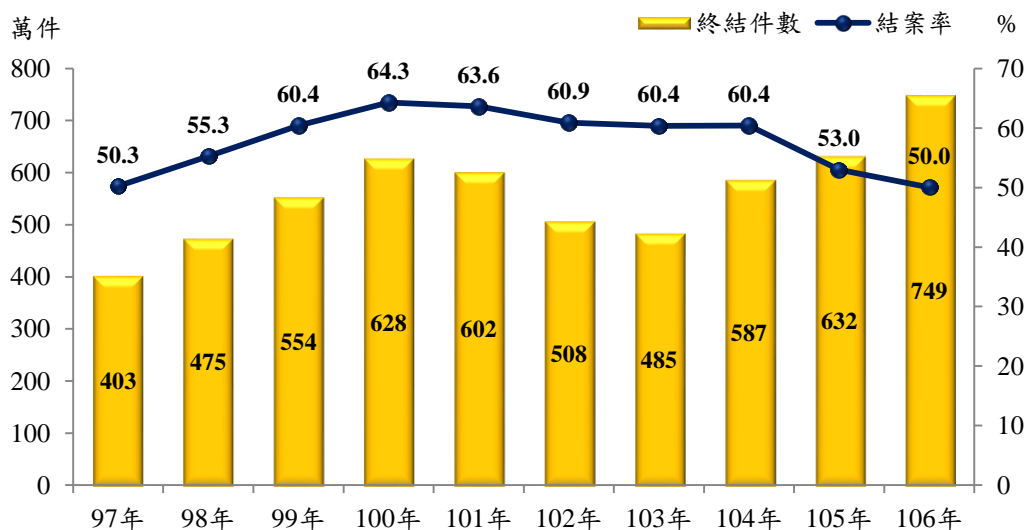
單位：件、%

年別	總計	完全繳清		全部發憑證		其他	
		百分比	百分比	百分比	百分比		
<b>97年至106年</b>	<b>56,237,914</b>	<b>15,803,262</b>	<b>28.1</b>	<b>36,647,789</b>	<b>65.2</b>	<b>3,786,863</b>	<b>6.7</b>
97年	4,032,315	1,162,061	28.8	2,459,043	61.0	411,211	10.2
98年	4,748,736	1,186,856	25.0	3,104,765	65.4	457,115	9.6
99年	5,542,053	1,212,263	21.9	3,912,207	70.6	417,583	7.5
100年	6,280,909	1,348,408	21.5	4,523,898	72.0	408,603	6.5
101年	6,018,301	1,382,554	23.0	4,277,639	71.1	358,108	6.0
102年	5,080,371	1,274,224	25.1	3,484,104	68.6	322,043	6.3
103年	4,847,434	1,386,750	28.6	3,159,661	65.2	301,023	6.2
104年	5,870,335	2,016,973	34.4	3,557,573	60.6	295,789	5.0
105年	6,324,115	2,141,472	33.9	3,799,189	60.1	383,454	6.1
106年	7,493,345	2,691,701	35.9	4,369,710	58.3	431,934	5.8

說明：其他終結情形包含部分繳清部分撤(退)回、部分繳清部分發憑證、移送機關撤回等。

觀察近 10 年行政執行案件結案率<sup>3</sup>，各年均在 50% 以上，以 100 年 64.3% 最高，爾後逐年下降，近 2 年降至五成，係因新收案件大幅增加，致該年度未結件數增加，使結案率降低。(詳圖 2)

圖 2 行政執行案件結案率



<sup>3</sup> 結案率=終結件數/(終結件數+未結件數)×100%。

#### 四、近 10 年徵起金額共計 3,631 億 8 千萬元，以財稅案件占 35.5% 最多。

近 10 年行政執行案件徵起金額共計新臺幣（以下同）3,631 億 8 千萬元，其中財稅案件 1,291 億 1 千萬元最多，占全部徵起金額之 35.5%，其次依序為健保案件 1,104 億 2 千萬元（占 30.4%）、費用案件 1,038 億 2 千萬元（占 28.6%）、罰鍰案件 198 億 4 千萬元（占 5.5%）。

觀察年度變化，100 年至 103 年每年皆超過 460 億元，以 102 年之 518 億 1 千萬元最多，106 年為 275 億 9 千萬元；以案件種類來看，健保案件及費用案件各年度徵起金額起伏較大，100 年至 103 年相較於其他年度明顯增長，係因臺北市、新北市及高雄市政府積欠之勞、健保費補助款案件（以下簡稱北北高勞健保案件），在執行分署積極辦理下，已依還款計畫償還滯欠款項所致<sup>4</sup>。（詳表 3）

表 3 行政執行案件徵起金額

單位：新臺幣億元、%

年別	總計		財稅		健保		罰鍰		費用	
	金額	百分比	金額	百分比	金額	百分比	金額	百分比	金額	百分比
97年至106年	3,631.8	100.0	1,291.1	35.5	1,104.2	30.4	198.4	5.5	1,038.2	28.6
97年	297.1	100.0	155.5	52.3	76.2	25.6	21.2	7.2	44.1	14.9
98年	270.2	100.0	141.9	52.5	65.5	24.2	14.0	5.2	48.7	18.0
99年	308.6	100.0	139.1	45.1	57.6	18.7	17.3	5.6	94.5	30.6
100年	475.4	100.0	164.8	34.7	161.9	34.1	20.5	4.3	128.1	26.9
101年	485.9	100.0	130.9	26.9	169.3	34.9	20.7	4.3	164.9	33.9
102年	518.1	100.0	116.6	22.5	174.5	33.7	18.9	3.7	208.1	40.2
103年	461.6	100.0	124.5	27.0	151.4	32.8	23.3	5.0	162.5	35.2
104年	296.5	100.0	107.6	36.3	96.1	32.4	18.6	6.3	74.1	25.0
105年	242.6	100.0	107.0	44.1	64.3	26.5	19.9	8.2	51.3	21.2
106年	275.9	100.0	103.2	37.4	87.3	31.6	23.7	8.6	61.7	22.4

說明：本表數字尾數採四捨五入計，故細項之和與總數間偶有些微差異。

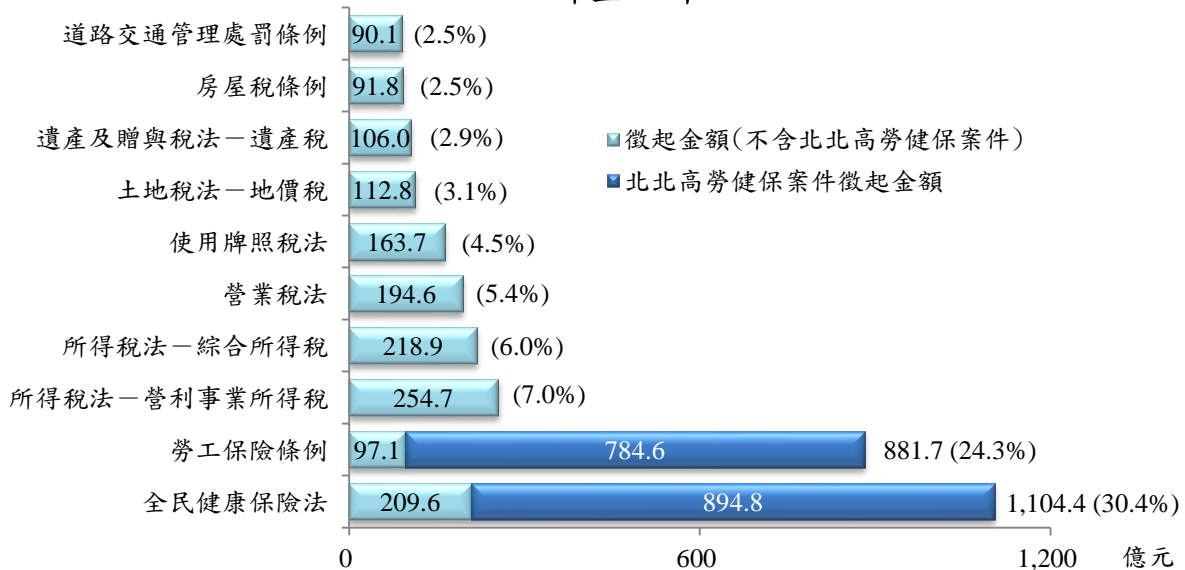
#### 五、徵起金額前 10 名之案由以全民健康保險法最多，占 30.4%，而新收件數最多之道路交通管理處罰條例占 2.5% 居第 10 名。

進一步觀察近 10 年徵起金額前 10 名之案由，以全民健康保險法之 1,104 億 4 千萬元（占 30.4%）最多，其次為勞工保險條例 881 億 7 千萬元（占 24.3%），營利事業所得稅 254 億 7 千萬元（占 7.0%）居第 3 名，而新收件數最多之道路交通管理處罰條例 90 億 1 千萬元（占 2.5%）居第 10 名。若扣除北北高勞健保案件，則以營利事業所得稅（254 億 7

<sup>4</sup> 93 年起臺北市、新北市及高雄市政府欠繳勞、健保費補助款案件陸續移送行政執行分署執行，96 年最高行政法院確定判決三直轄市應依法繳清欠費，98 年以後依機關間協商還款計畫，由市政府逐年編列預算清償所積欠之勞、健保費。

千萬元)居首，綜合所得稅(218億9千萬元)居次，全民健康保險法及勞工保險條例仍列於前10大案由，全民健康保險法由第1名降至第3名，勞工保險條例則由第2名降為第8名。(詳圖3)

圖3 行政執行案件徵起金額前10名案由  
97年至106年



#### 六、扣除北北高勞健保案件，近10年徵起金額總計1,952億3千萬元，仍以財稅案件最多占66.1%。

扣除北北高勞健保案件，近10年行政執行案件徵起金額總計1,952億3千萬元，仍以財稅案件1,291億1千萬元最多，占全部徵起金額66.1%，罰鍰案件198億4千萬元(占10.2%)居末。各年徵起金額起伏不大，101年至106年約在174億元至194億元之間。(詳表4)

表4 行政執行案件徵起金額(扣除北北高勞健保案件)

單位：新臺幣億元、%

年別	總計		財稅		健保		罰鍰		費用	
	金額	百分比	金額	百分比	金額	百分比	金額	百分比	金額	百分比
97年至106年	1,952.3	100.0	1,291.1	66.1	209.3	10.7	198.4	10.2	253.6	13.0
97年	226.3	100.0	155.5	68.7	27.3	12.1	21.2	9.4	22.2	9.8
98年	197.3	100.0	141.9	71.9	21.1	10.7	14.0	7.1	20.2	10.2
99年	194.5	100.0	139.1	71.5	17.5	9.0	17.3	8.9	20.5	10.6
100年	236.9	100.0	164.8	69.6	17.1	7.2	20.5	8.7	34.5	14.5
101年	185.2	100.0	130.9	70.6	15.3	8.3	20.7	11.2	18.3	9.9
102年	174.1	100.0	116.6	67.0	17.8	10.2	18.9	10.9	20.7	11.9
103年	193.7	100.0	124.5	64.3	20.4	10.5	23.3	12.0	25.5	13.2
104年	179.8	100.0	107.6	59.9	22.3	12.4	18.6	10.4	31.2	17.4
105年	180.0	100.0	107.0	59.5	23.3	13.0	19.9	11.1	29.7	16.5
106年	184.6	100.0	103.2	55.9	27.0	14.7	23.7	12.9	30.6	16.6

說明：本表數字尾數採四捨五入計，故細項之和與總數間偶有些微差異。

綜上分析，近 10 年行政執行新收件數大幅成長，自 97 年 356 萬件增至 106 年 936 萬件。案件種類以罰鍰案件（主要案由為道路交通管理處罰條例）最多，占五成一。近 10 年總計終結 5,624 萬件，以全部發憑證結案計有 3,665 萬件，占所有終結件數之 65.2%，完全繳清計有 1,580 萬件（占 28.1%），惟 106 年以全部發憑證結案者降至五成八，完全繳清者則升至三成六。行政執行案件結案率各年均均在 50% 以上。近 10 年徵起金額共計 3,631 億 8 千萬元（財稅案件占 35.5% 最多，罰鍰案件占 5.5% 居末），106 年為 275 億 9 千萬元；如扣除北北高勞健保案件，徵起金額總計 1,952 億 3 千萬元（財稅案件最多，占 66.1%）。

新收件數占五成之罰鍰案件，其徵起金額占不到一成，為 4 類案件中最少者，顯見罰鍰案件多屬小額欠款案件，數量龐大，累計徵起金額相對較少，對行政執行機關來說，是需花費大量人力卻又回收較少之案類，行政執行機關為有效運用人力，提高執行績效，近年來陸續推動多元化繳納行政執行案款措施，提高民眾自動繳納之意願，讓行政執行機關能將有限之人力，用以執行惡意滯欠鉅額款項義務人之案件，以貫徹公權力，實現社會公平正義。