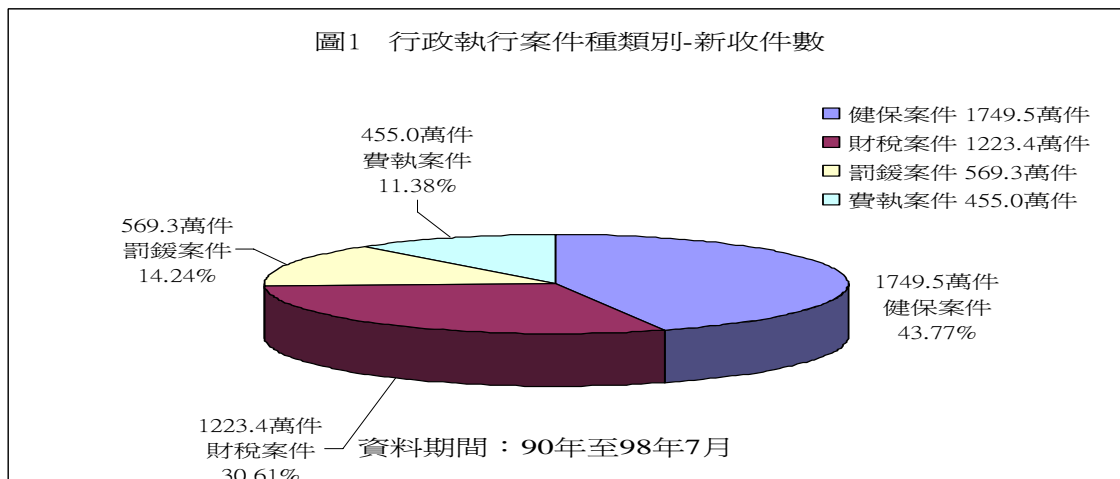
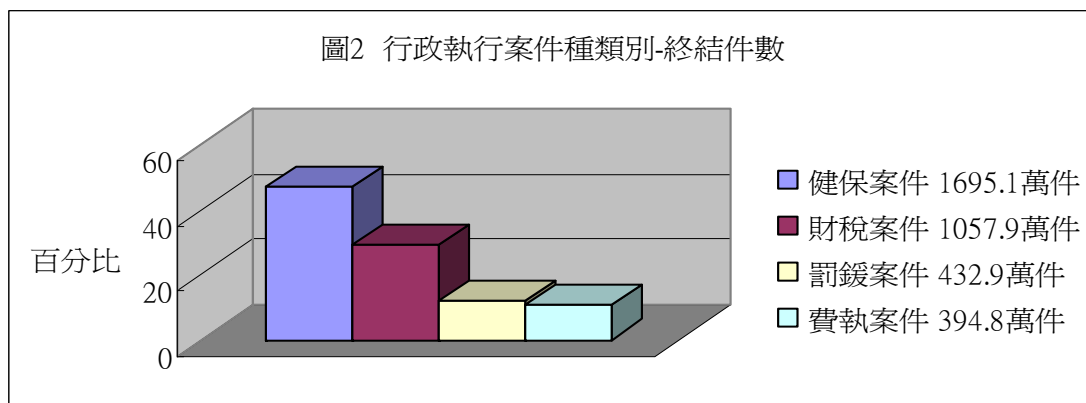


## 行政執行案件種類別統計分析

- 一、法務部行政執行署各行政執行處於90年1月1日成立，辦理公法上金錢給付義務逾期不履行者之移送執行案件。累計至民國98年7月底受理案件數逾4,000萬件，徵起金額逾新臺幣1,849億元，對挹注國庫，落實公權力有極大幫助。
- 二、就執行案件種類別之新收件數分析，累計至98年7月底止，健保案件新收件數1,749.5萬件，占總新收件數之43.77%最多；財稅案件新收件數1,223.4萬件，占30.61%次之；罰鍰案件新收件數569.3萬件，占14.24%；費執案件新收件數455.0萬件，占11.38%。(詳圖1)

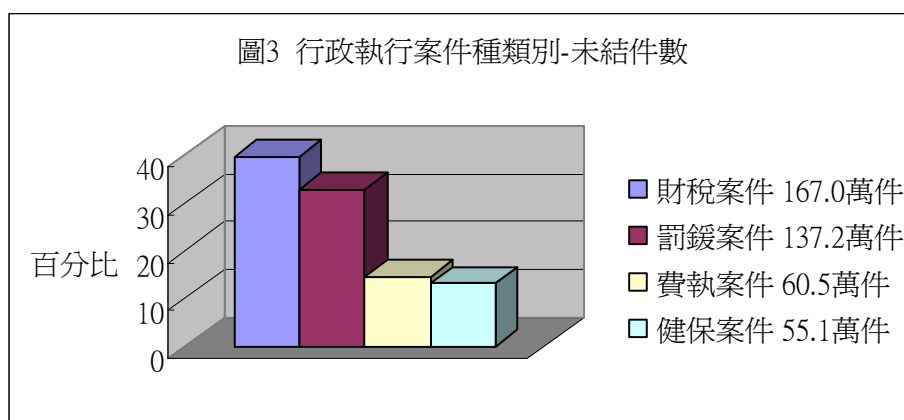


- 三、就執行案件種類別之終結件數分析，累計至98年7月底止，健保案件終結件數1,695.1萬件，占總終結件數之47.34%最多；財稅案件終結件數1,057.9萬件，占29.54%次之；罰鍰案件終結件數432.9萬件，占12.09%；費執案件終結件數394.8萬件，占11.03%。(詳圖2)



- 四、就執行案件種類別之未結件數分析，截至98年7月底止，財稅案件未

結件數 167.0 萬件，占 39.78% 最多；罰鍰案件未結件數 137.2 萬件，占 32.68% 次之；費執案件未結件數 60.5 萬件，占 14.41%；健保案件未結件數 55.1 萬件，占 13.13%。(詳圖 3)



五、就執行案件種類別之徵起金額分析，累計至 98 年 7 月底止，財稅案件徵起金額 1,224.3 億元，占徵起金額之 66.19% 最多；健保案件徵起金額 336.5 億元，占 18.19% 次之；罰鍰案件徵起金額 90.5 億元，占 4.89%；費執案件徵起金額 198.4 億元，占 10.73%。(詳表 1)

表 1.行政執行案件種類別-徵起金額

單位：新臺幣億元

種類 金額	總計	財稅案件	健保案件	罰鍰案件	費執案件
金額	1,849.7	1,224.3	336.5	90.5	198.4
百分比 (%)	100.00	66.19	18.19	4.89	10.73

六、就執行案件種類別之待執行金額分析，截至 98 年 7 月底止，財稅案件待執行金額 3,189.3 億元，占待執行金額之 71.48% 最多；費執案件待執行金額 571.2 億元，占 12.80% 次之；健保案件待執行金額 553.0 億元，占 12.40%；罰鍰案件徵起金額 148.1 億元，占 3.32%。(詳表 2)

表 2.行政執行案件種類別-待執行金額

單位：新臺幣億元

種類 金額	總計	財稅案件	健保案件	罰鍰案件	費執案件
金額	4,461.6	3,189.3	553.0	148.1	571.2
百分比 (%)	100.0	71.48	12.40	3.32	12.80